

DVEŘE A  
ZÁRUBNĚ  
PRO DŮM A BYT

# **Ceník** s DPH

---

dveře a zárubně  
v kategorii PRAKTIK

**S**  **PELI**



# Obsah

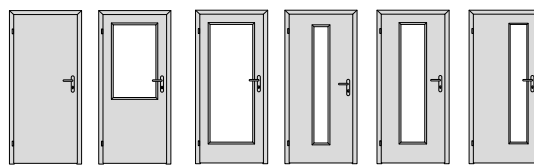
---

Elegant .....	2
Zárubně NORMAL PRAKTIK .....	3
Rozměry dveří a stavebních otvorů .....	4
Systemy otevírání .....	5
Zámky a závěsy .....	6

Ceny dveří a zárubní jsou uvedeny bez klik a dalších příplatků.  
U prosklených modelů jsou v ceně dveří zahrnuta skla uvedená v seznamu skel v ceně.  
Ostatní skla a vzory na sklech jsou za příplatek. Ceny jsou uvedeny s DPH.  
Výrobce si vyhrazuje právo změny nabídky.  
Doporučené katalogové ceny.

# Elegant

## CENY MODELŮ CENOVÁ SKUPINA PRAKTIK



CPL laminát	10	30	40	50	55	60
Standard: bílá hladká (CB7), bílá perla (CBP), bílá pór (CBO), šedá (CSE), dub (CD7), dub šedý (CSU), ořech (CSO)	5191	6885	7127	7127	7127	7127
Komfort: šedá U788 (C88), černá grafit U961 (CU9), karátově béžová U115 (CKB), dub béžový (CDE), dub Halifax přírodní (CSG), dub kouřový (CDK), dub Natura (CDN), jasan (GSJ), jasan Lugano (CJL), beton bílý (CBB)	5554	7248	7490	7490	7490	7490
Premium: borovice bílá (CH7), borovice bílá vodorovně (CH7), dub arktický bílý (CDA), dub Sherwood (CDS), dub skandinávský (CSN), dub sukafý (CDU), dub sukafý vodorovně (CDU), dub zimní (CDZ), dub zimní vodorovně (CDZ), Fragment bílý (CFB), Jasan mořený hnědý (CJM), Ořech královský černý (COK)	5917	7611	7853	7853	7853	7853
Start®	10	30	40	50	55	60
bílá (BUV), buk (TK7), dub (TD7), ořech (TOR)	3739	5312	5675	5675	5675	5675
Karton	10	30	40	50	55	60
karton (PKA)**	4102	5554	5675	5675	5675	5675

\* Pouze s lištou 1 (platí pro všechny povrchy v řádku).

\*\* Pouze s lištou H (platí pro všechny povrchy v řádku).

U povrchů CPL bílá hladká, CPL bílá perla, CPL bílá pór jsou lišty pouze se strukturou perla.

## LIŠTA ELEGANT PRAKTIK

**L 1** **CPL BARVY** Pouze pro povrchy bílá hladká, bílá perla, bílá pór, černá grafit U961, šedá, šedá U788  
**START**

**L H** **KARTON**






## SKLO ELEGANT PRAKTIK

V ceně: činčila čiré, float čiré, kůra čiré

S příplatkem: krizet čiré +121, screen čiré +121, planibel bronz +121, satínato bílé +121

# zárubeň NORMAL PRAKTIK

- NORMAL PRAKTIK

rohový spoj zárubně	šířky obložek	dveřní křídla	otočné / průchozí	profil zárubně		otočné / průchozí
					NORMAL	O / P

## CENY ZÁRUBNÍ - CENOVÁ SKUPINA PRAKTIK

### CPL

rozměr (cm)	tl. stěny	Standard: bílá hladká (CB7), bílá perla (CBP), bílá pór (CBO), šedá (CSE), dub (CD7), dub šedý (CSU), ořech (CSO)	Komfort: šedá U788 (C88), černá grafit U961 (CU9), karátově béžová U115 (CKB), dub béžový (CDE) dub Halifax přírodní (CSG), dub kouřový (GDK), dub Natura (CDN), jasan (CSJ), jasan Lugano (CJL), beton bílý (CBB)	Premium: borovice bílá (CH7), dub arktický bílý (CDA), dub Sherwood (CDS), dub skandinávský (CSN), dub sukatý (CDU), dub zimní (CDZ), Fragment bílý (CFB), Jasan mořený hnědý (CJM), Ořech královský černý (COK)
60, 70, 80, 90/197	6 - 17	4586	4949	5312
	18 - 25	4770	5148	5525
	26 - 35	5091	5494	5897
	36 - 50	6330	6831	7332
	51 - 75	7063	7622	8181
125, 145, 165, 185/197	6 - 17	5275	5692	6110
	18 - 25	5485	5920	6354
	26 - 35	5854	6318	6781
	36 - 50	7279	7855	8431
	51 - 75	8123	8766	9408

### Start@\*\*

bílá (BUV), buk (TK7), dub (TD7), ořech (TOR)

3497
3638
3882
4827
5386
4023
4183
4465
5551
6194

### Karton

karton (PKA)

3255
3386
3614
4493
5014
3744
3894
4156
5167
5765

\*\* Všechny části zárubní a prosklených stěn k dřevodekorům Start jsou v provedení fólie struktur, k bílé variantě v provedení fólie hladká.

# Rozměry dveří a stavebních otvorů

## ROZMĚRY DVEŘÍ

### OBJEDNACÍ (PRŮCHOZÍ) ROZMĚRY + PŘÍPLATKY

výška 1970 mm šířka jednokřídlé 600/700/800/900 mm, šířka dvoukřídlé 1250/1450/1650/1850 mm bez příplatku	výška*		šířka*	
	do 1000 mm	1001 - 1200 mm		
	≤ 1970 mm	+10 %	+20 %	
	1971 - 2100 mm	+10 %	+20 %	

\* Atypické rozměry (s odstupem po 5 mm) + příplatky (v %) k ceně dveří a zárubní.

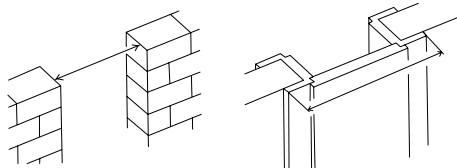
Modelové řady a modely konzultujte s obchodním oddělením SAPELI.

## STAVEBNÍ OTVORY

### Objednací rozměry dřevěných obložkových zárubní

Platí pro zárubně PRŮCHOZÍ, OTOČNÉ, POSUVNÉ

objednací rozměr	stavební otvor (b1 x h1)	vnější rozměr zárubně (b2 x h2)*
š x v (mm)	š x v (mm)	š x v (mm)
600 x 1970	700 x 2020	760 x 2047
700 x 1970	800 x 2020	860 x 2047
800 x 1970	900 x 2020	960 x 2047
900 x 1970	1000 x 2020	1060 x 2047
1250 x 1970	1350 x 2020	1410 x 2047
1450 x 1970	1550 x 2020	1610 x 2047
1650 x 1970	1750 x 2020	1810 x 2047
1850 x 1970	1950 x 2020	2010 x 2047



Výšku stavebního otvoru je nutné měřit od dokončené podlahy (parkety, dlažba, koberec)

\* Platí pro šířku obložky 65 mm.

# Systemy otevírání

## OTOČNE DVEŘE

Cena bez příplatku

## POSUVNÉ DVEŘE

### Ceny POSUVNÝ SYSTÉM SMART SOFT S TLUMENÍM

60, 70, 80, 90	Dveřní křídlo + obložková zárubeň + příplatek za kování, krycí prvky
125, 145, 165, 185	2x dveřní křídlo + obložková zárubeň + 2x příplatek za kování, krycí prvky

### Příplatek za kování a krycí prvky pro jednokřídle provedení

kompletní garnýž s hliníkovým čelem (elox hliník)	9330
kompletní garnýž s dřevěným čelem (Start, CPL)	9330
kompletní garnýž s dřevěným čelem (dýhy STANDARD a KOMFORT)	10600
dřevěný boční doraz (Start, CPL, dýhy STANDARD a KOMFORT)	1198

Moderní kompaktní systém kování s tlumeným dorazem při otevírání i zavírání v ceně.

### Ceny POSUVNÝ SYSTÉM SMART

60, 70, 80, 90	Dveřní křídlo + obložková zárubeň + příplatek za kování, krycí prvky
125, 145, 165, 185	2x dveřní křídlo + obložková zárubeň + 2x příplatek za kování, krycí prvky

### Příplatek za kování a krycí prvky pro jednokřídle provedení

kompletní garnýž s hliníkovým čelem (elox hliník)	6776
kompletní garnýž s dřevěným čelem (Start, CPL)	6776
kompletní garnýž s dřevěným čelem (dýhy STANDARD a KOMFORT)	8047
dřevěný boční doraz (Start, CPL, dýhy STANDARD a KOMFORT)	1198

Moderní kompaktní systém kování bez tlumení

### Ceny (dveře posuvné do pouzdra)

Cena provedení do stěny	Cena provedení PARALLEL	Cena provedení LATENTE	Cena provedení EMOTIVE, ACTIVE
Dveřní křídla + obložková zárubeň + stavební pouzdro	Dvě dveřní křídla + obložková zárubeň + stavební pouzdro	Dvě dveřní křídla + obložková zárubeň + stavební pouzdro	Dvě dveřní křídla + stavební pouzdro

typ pouzdra	šířka		výška
	průchod po osazení obložek	standardní rozměry *	atypické rozměry
<b>STANDARD</b>	600 mm	11373	14785
	700 mm	12133	15768
	800 mm	12891	16753
	900 mm	13646	17737
	1000 mm	14623	19008
	1100 mm	15378	19995
	1200 mm	16454	21392

typ pouzdra	šířka		výška
	průchod po osazení obložek	standardní rozměry *	atypické rozměry
<b>KOMFORT SYNCHRON</b>	1250 mm	22010	28619
	1450 mm	23523	30582
	1650 mm	25420	33052
	1850 mm	26935	35024
	2050 mm	28469	37010
	2250 mm	29983	38979
	2450 mm	32084	41708

synchronizovaný pojezd v ceně

# Zámky a závěsy

## CENY ZÁMKŮ

Zámky	Cena/ks
Zámek Praktik	v ceně Praktik, Komfort, Premium, jinak + 146
Zámek Komfort	v ceně Komfort, Premium, jinak + 230
Zámek Premium	v ceně Premium, jinak + 787
Zámek s magnetickou střílkou, nerez	702 + 327 (protiplech)
Zámek s magnetickou střílkou, TiN-K	1392 + 382 (protiplech)

## CENY ZÁVĚSŮ

Závěsy pro dveře s polodrážkou	Cena/ks
Závěs 80/10, bžinek	v ceně
Ostatní 80/10, satén, mosaz, nikl, bronz	115
Závěs TUKAN, satén	376
Závěs TUKAN, TiN-K	448
MINI	460



# Poznámky

---

